

M 250 FIXED

HOT WATER SEALS

SELF-PRIMING PUMPS



LW-K 250

COMET LW-K type pump with 3 integral ceramic pistons. Oil sight glass. Brass pump heads

Pompa COMET tipo LW-K 3 pistoni in ceramica integrale. Visore livello olio. Testate in ottone



Pressure regulating knob with anti-tampering device

Manopola regolazione pressione con dispositivo anti-manomissione



DUAL USE

Floor and wall installation

DOPPIO USO









Installazione a terra e a parete



GENERAL FEATURES · CARATTERISTICHE GENERALI

- Wall fixing or stationary use configuration
- Sturdy stainless steel casing
- Easy maintenance by simply removing the casing
- Low-pressure detergent suction
- Pressure gauge
- **Self-priming** LW-K 250 Comet pump with hot water seals
- 4-pole motor (1400 rpm) well oversized and protected with paint
- Built-in professional unloader valve
- Total Stop
- Self-priming pumps with EASY START device on single-phase models
- Rotary switch
- Motor thermal protection
- Configurazione per fissaggio a muro o per utilizzo stazionario
- Robuste carenature in acciaio inossidabile
- Facile manutenzione con la semplice rimozione della carenatura
- Aspirazione detergente in bassa pressione
- Manometro di pressione
- Pompa **autoadescante** LW-K 250 Comet con guarnizioni acqua calda
- Motore a 4 poli (1400 giri/min) ampiamente sovradimensionato e protetto da verniciatura
- Valvola di regolazione professionale integrata
- Total Stop
- Pompe autoadescanti con dispositivo EASY START per modello monofase
- Interruttore rotativo
- Protezione termica motore
- Uso professionale

TECHNICAL FEATURES · CARATTERISTICHE TECNICHE

CODE CODICE	MODELS MODELLI	PUMP POMPA													
			Ph	V	Hz	bar	MPa	bar	MPa		I/h	HP			
36017-00184	M 250 Fixed 10/150 M	LW-K 250	1	230	50	150	15	30÷135	3÷13,5	280 ÷ 600	3,0	2,2	2,9	40	55 x 35 x 35
36017-00186	M 250 Fixed 12/130 M	LW-K 250	1	230	50	130	13	30÷120	3÷12	360 ÷ 720	3,0	2,2	2,9	40	55 x 35 x 35
36017-00185	M 250 Fixed 15/170 T	LW-K 250	3	400	50	170	17	30÷160	3÷16	390 ÷ 900	5,5	4,0	5,0	40	55 x 35 x 35

STANDARD EQUIPMENT · DOTAZIONE STANDARD



GH 301 gun with swivel
Pistola GH 301 con swivel



Bent lance with detergent head, without nozzle
Lancia angolata con testina detergente, senza ugello



Fan shape nozzle, 1/4" MEG connection
Ugello con getto a lama attacco 1/4" MEG



Ejector kit
Kit eiettore



10 m rubber delivery hose kit with quick coupler M22x1,5
Kit tubo gomma mandata 10m, con attacco rapido M22x1,5