



# M 250

## CLASSIC · EXTRA

TSR

SELF-PRIMING PUMPS 



Ergonomic handle for easy maneuverability

*Maniglia ergonomica per una pratica movimentazione*



**ON CLASSIC VERSIONS**

Without hose reel at the top

**SU VERSIONI CLASSIC**

*Dotazione senza avvolgitubo nella parte superiore*



**LW-K 250**

Pump with 3 integral ceramic pistons. Oil sight glass. Brass pump heads

*Pompa con 3 pistoni in ceramica integrate. Visore livello olio. Testate in ottone*



Removable detergent tank with externally visible level

*Serbatoio detergente estraibile con livello visibile esternamente*



Can be used vertically or horizontally










*Utilizzabile in verticale o in orizzontale*



## GENERAL FEATURES · CARATTERISTICHE GENERALI

- Sturdy injection-moulded plastic casing
- Handy lance and gun storage
- Handle with supports for the power cable and delivery hose
- Easy maintenance by simply removing the front casing
- Big wheels (Ø 210 mm) for easy movement up and down steps and over uneven ground
- Removable detergent tank with level visible from the outside
- Detergent adjustment with filter
- Regulated low-pressure detergent suction
- Pressure gauge
- 4-pole motor (1400 rpm) well oversized and protected with paint
- Built-in professional unloader valve
- Delayed Total Stop
- **Self-priming** pumps with EASY START device on single-phase models
- Rotary switch
- Motor thermal protection
- Robuste carenature in materiale plastico stampato ad iniezione
- Pratico alloggiamento della pistola e della lancia
- Manico con supporti di cavo alimentazione e tubo mandata
- Facilità di manutenzione con la semplice rimozione della carenatura frontale
- Ruote di grandi dimensioni (Ø 210 mm) per una facile movimentazione su gradini e terreni accidentati
- Serbatoio detergente estraibile con livello visibile esternamente
- Regolazione detergente con filtro
- Aspirazione detergente in bassa pressione con regolazione
- Manometro di pressione
- Motore a 4 poli (1400 giri/min) ampiamente sovradimensionato e protetto da verniciatura
- Valvola di regolazione professionale integrata
- Total Stop ritardato
- Pompe **autoadescanti** dispositivo EASY START modelli monof.
- Interruttore rotativo
- Protezione termica motore
- Uso professionale

## TECHNICAL FEATURES · CARATTERISTICHE TECNICHE

CODE CODICE	MODELS MODELLI	PUMP POMPA														
			Ph	V	Hz	bar	MPa	bar	MPa	l/h	HP	kW	kW	lt	kg	(L x W x H) cm
36017-00152	M 250 10/150 M Cl.	LW-K 250	1	230	50	150	15	30÷135	3÷13,5	280÷600	3,0	2,2	2,9	3,5	40	54 x 44 x 68
36017-00154	M 250 12/130 M Cl.	LW-K 250	1	230	50	130	13	30÷120	3÷12	360÷720	3,0	2,2	2,9	3,5	40	54 x 44 x 68
36017-00156 ●	M 250 11/160 M Cl.	LW-K 250	1	230	50	160	16	30÷145	3÷14,5	300÷660	3,5	2,6	3,3	3,5	40	54 x 44 x 68
36017-00158	M 250 13/190 T Cl.	LW-K 250	3	400	50	190	19	30÷180	3÷18	330÷780	5,5	4,0	5,0	3,5	40	54 x 44 x 68
36017-00160	M 250 15/170 T Cl.	LW-K 250	3	400	50	170	17	30÷160	3÷16	300÷900	5,5	4,0	5,0	3,5	40	54 x 44 x 68
36017-00162	M 250 11/210 T Cl.	LW-K 250	3	400	50	210	21	30÷200	3÷20	260÷660	5,5	4,0	5,0	3,5	40	54 x 44 x 68
36017-00151	M 250 10/150 M Ex.	LW-K 250	1	230	50	150	15	30÷135	3÷13,5	280÷600	3,0	2,2	2,9	3,5	40	54 x 44 x 68
36017-00153	M 250 12/130 M Ex.	LW-K 250	1	230	50	130	13	30÷120	3÷12	360÷720	3,0	2,2	2,9	3,5	50	54 x 44 x 68
36017-00155 ●	M 250 11/160 M Ex.	LW-K 250	1	230	50	160	16	30÷145	3÷14,5	300÷660	3,5	2,6	3,3	3,5	50	54 x 44 x 68
36017-00157	M 250 13/190 T Ex.	LW-K 250	3	400	50	190	19	30÷180	3÷18	320÷780	5,5	4,0	5,0	3,5	50	54 x 44 x 68
36017-00159	M 250 15/170 T Ex.	LW-K 250	3	400	50	170	17	30÷160	3÷16	390÷900	5,5	4,0	5,0	3,5	50	54 x 44 x 68
36017-00161	M 250 11/210 T Ex.	LW-K 250	3	400	50	210	21	30÷200	3÷20	260÷660	5,5	4,0	5,0	3,5	50	54 x 44 x 68

● Requires 4 kW single-phase electricity supply · Richiede rete elettrica monofase da 4 kW

## STANDARD EQUIPMENT · DOTAZIONE STANDARD

<p><b>CLASSIC</b></p>  <p>GC 251 gun with protection Pistola GC 251 con protezione</p>	<p><b>EXTRA</b></p>  <p>GH 281 gun with Swivel and pressure regulator Pistola GH 281 con Swivel e regolatore pressione</p>	<p><b>CLASSIC   EXTRA</b></p>  <p>Bent lance with detergent head Lancia angola con testina detergente</p>	<p><b>EXTRA</b></p>  <p>Lance with rotating nozzle Lancia con ugello rotante</p>
<p><b>CLASSIC</b></p>  <p>10 m rubber delivery hose kit Kit tubo gomma mandata 10 m</p>	<p><b>EXTRA</b></p>  <p>15 m rubber delivery hose kit (on Hose Reel) Kit tubo mandata 15 m (su Avvolgitubo)</p>	<p><b>CLASSIC   EXTRA</b></p>  <p>15° spray nozzle, 1/4" MEG connection Ugello con getto a lama 15°, attacco 1/4" MEG</p>	