


# S GOLD

## CLASSIC · EXTRA



Ergonomic handle for easy handling

*Comoda maniglia di presa per facilitare la movimentazione dell'idropulitrice*

### ON CLASSIC VERSIONS

Without hose reel at the top

### SU VERSIONI CLASSIC

*Dotazione senza avvolgitubo nella parte superiore*



MTP KSR GOLD  
(brass pump head)

*MTP KSR GOLD  
(pompa con testata in ottone)*



Easy to handle up and down steps thanks to the big wheels








*Facilità di movimento su gradini grazie alle ruote di grandi dimensioni*



## GENERAL FEATURES · CARATTERISTICHE GENERALI

- Comet electrical pump with three axial pistons arranged vertically with pump at the bottom and an all-metal construction without any plastic used for the structural components
- Brass pump head and detergent suction straight from a 1.8 litre capacity tank
- EASY START device
- Total Stop system
- Manually resettable amperometric protection
- Water filter with quick coupling
- Elettropompa Comet a tre pistoni assiali disposta in verticale con pompa in basso e costruzione interamente in metallo, senza materiale plastico nei componenti strutturali.
- Testata pompa in ottone e aspirazione del detergente diretta da serbatoio capacità 1,8 lt
- Dispositivo EASY START
- Dispositivo Total Stop
- Protettore amperometrico a riarmo manuale
- Filtro di aspirazione con attacco rapido
- Uso semiprofessionale

## TECHNICAL FEATURES · CARATTERISTICHE TECNICHE

| CODE<br>CODICE | MODELS<br>MODELLI   | PUMP<br>POMPA |  |     |    |  |      |  |  |  |  |  |
|----------------|---------------------|---------------|--|-----|----|--|------|--|---|--|--|--|
|                |                     |               | Ph   | V   | Hz | bar  | MPa  | l/h  | kW  | lt   | kg   | (L x W x H) cm   |
| 36006-00024    | S 1700 Gold Classic | KSR Gold      | 1  | 230 | 50 | 155  | 15,5 | 540  | 2,7   | 1,8  | 17   | 32 x 38 x 89   |
| 36006-00029    | S 1700 Gold Extra   | KSR Gold      | 1  | 230 | 50 | 155  | 15,5 | 540  | 2,7   | 1,8  | 19   | 32 x 38 x 89   |

## STANDARD EQUIPMENT · DOTAZIONE STANDARD

|   |  |  |
|---|--|--|
| <p>CLASSIC   EXTRA</p>  <p>GC 251 gun with protection<br/>Pistola GC 251 con protezione</p>                                      | <p>CLASSIC   EXTRA</p>  <p>Bent lance, with adjustable nozzle<br/>Lancia angolata, con ugello regolabile</p>      | <p>EXTRA</p>  <p>Bent lance, with rotating nozzle<br/>Lancia angolata, con ugello rotante</p> |
| <p>CLASSIC</p>  <p>R1 1/4 rubber hose with metal reinforcement (8 mt)<br/>Tubo in gomma R1 1/4 con rinforzo metallico (8 mt)</p> | <p>EXTRA</p>  <p>Hose reel with 10 m rubber delivery hose kit<br/>Kit avvolgitubo con tubo gomma mandata 10 m</p> |  |