


# SX GOLD

## CLASSIC · EXTRA



Ergonomic handle for easy maneuverability  
*Maniglia ergonomica per una pratica movimentazione*

Wheels (Ø 200 mm) with steel axle

*Ruote (Ø 200 mm) con assale in acciaio*



### ON CLASSIC VERSIONS

Without hose reel at the top



### SU VERSIONI CLASSIC

*Dotazione senza avvolgitubo nella parte superiore*


Motorpumps with brass head and stainless steel pistons. Bolt-on valve on KXR.

*Motopompe con testate in ottone e pistoni in acciaio inox. Valvola di regolazione integrata su KXR.*

### MTP PT03 GOLD · SX 1850



### MTP KXR · SX 1950



Detergent tank with externally visible level








*Serbatoio del detergente con indicatore di livello visibile dall'esterno*



## GENERAL FEATURES · CARATTERISTICHE GENERALI

- Sturdy injection-moulded plastic casing
- Handy lance and gun storage
- Handle with supports for the power cable and delivery hose
- Easy maintenance by simply removing the front casing
- Wheels Ø 200 mm to easy movement up and down steps and over uneven ground
- Detergent tank with level visible from the outside
- Low-pressure detergent suction
- PT03 motorpump with brass head and stainless steel pistons (on SX 1850)
- KXR motorpump with brass head, stainless steel pistons and bolt-on professional unloader valve (on SX 1950)
- 2-pole motor (2800 rpm)
- Total Stop system
- EASY START device
- On/off rotary switch
- Motor thermal protection
- Robuste carenature in materiale plastico stampato ad iniezione
- Pratico alloggiamento della pistola e della lancia
- Manico con supporti di cavo alimentazione e tubo mandata
- Facilità di manutenzione con la semplice rimozione della carenatura frontale
- Ruote Ø 200 mm per facilitare la movimentazione su gradini e terreni accidentati
- Serbatoio detergente con livello visibile esternamente
- Aspirazione detergente in bassa pressione
- Motopompa PT03 con testata in ottone e pistoni in acciaio inox su SX 1850
- Motopompa KXR con testata in ottone, pistoni in acciaio inox e valvola di regolazione professionale integrata su SX 1950
- Motore a 2 poli (2800 giri/min)
- Dispositivo Total Stop
- Dispositivo EASY START
- Interruttore On/off rotativo
- Protezione termica motore
- Uso semiprofessionale

## TECHNICAL FEATURES · CARATTERISTICHE TECNICHE

CODE CODICE	MODELS MODELLI	PUMP POMPA										
			Ph	V	Hz	bar	MPa	l/h	kW	lt	kg	(L x W x H) cm
36039-00026	SX 1850 Classic	PT03	1	230	50	160	16	510	2,5	1	23	35 x 40 x 96
36039-00027	SX 1850 Extra	PT03	1	230	50	160	16	510	2,5	1	25	35 x 40 x 96
36087-00020	SX 1950 Classic	KXR	1	230	50	180	18	564	2,8	1	28	35 x 40 x 96
36087-00021	SX 1950 Extra	KXR	1	230	50	180	18	564	2,8	1	30	35 x 40 x 96

## STANDARD EQUIPMENT · DOTAZIONE STANDARD



GC 201 gun with protection  
Pistola GC 201 con protezione



Bent lance, with adjustable nozzle  
Lancia angolata, con ugello regolabile



Bent lance, with rotating nozzle  
Lancia angolata, con ugello rotante



10 m rubber delivery hose kit  
Kit tubo gomma mandata 10 m



Hose reel with 10 m rubber delivery hose kit  
Kit avvolgitubo con tubo gomma mandata 10 m



Plastic inlet water filter  
Filtro ingresso acqua in plastica